

Teksti ja piirroksot: Kari Salmi

Perhojen mittasuhteista

Perhonsidonnan SM-kilpailut ovat jo ovella ja ainakin aikaisempien kisojen jälkikaikuna on ollut keskustelua perhoista, edellytetyistä tyyleistä sekä arvioinnista.

Jotta tavoite olisi kaikille osallistujille mahdollisimman selkeä, on hyvä palauttaa mieleen tyyppisimpien perhomallien perinteiset mittasuhteet. Kannattaa kuitenkin muistaa, etteivät tuomarit mitata perhoja viivoitin kourassa, vaan sidosten yleisilme ja sopusuhtaisuus yhdessä tyylin mukaisuuden ja siistin työn kanssa kartuttavat piste-pottia. Kokonaisuus ratkaisee.

1 Pintaperho

PÄIVÄNKORENTO

Koukku: ohutlankainen 2xLong yläsilmukallinen pintaperhokoukku.

Pyrstö: ohut nippu siikas (vast.) koukun varren mittaisena.

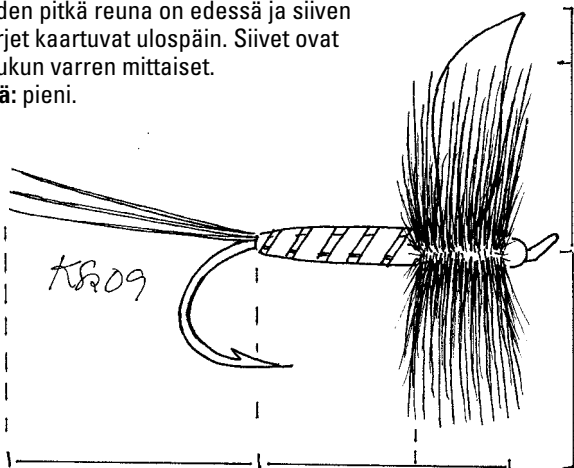
Kierre: 5 kierrosta tasaisella nousukulmalla.

Runko: ohuehko takaa eteenpäin paksuneva kartio. Rungon pituus on noin 2/3 koukun varren suoran osan pituudesta.

Häkilä: alkaa siiven takaa ja päättyy pään taakse. Tiheä pintaperhohäkilä, jonka siikasten pituus on noin 3/4 siiven pituudesta.

Siipi: kapeahkot sulkakaistaleet tai häkilähöyhenten kärjet. Sulkakaistaleet sidotaan niin, että niiden pitkä reuna on edessä ja siiven kärjet kaartuvat ulospäin. Siivet ovat koukun varren mittaiset.

Pää: pieni.



2 Pintaperho

VESIPERHONEN

Koukku: ohutlankainen 2xLong yläsilmukallinen pintaperhokoukku

Pyrstö: ei ole.

Kierre: 5 kierrosta tasaisella nousukulmalla.

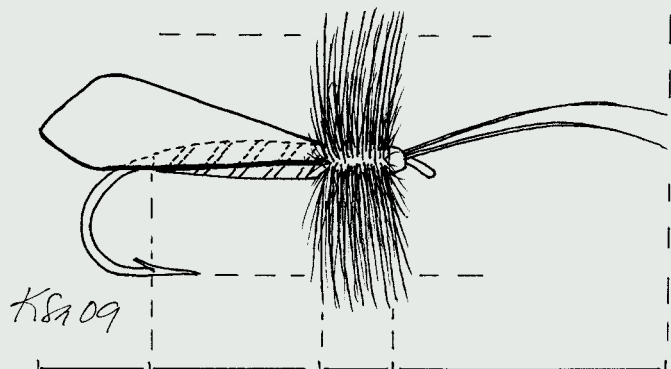
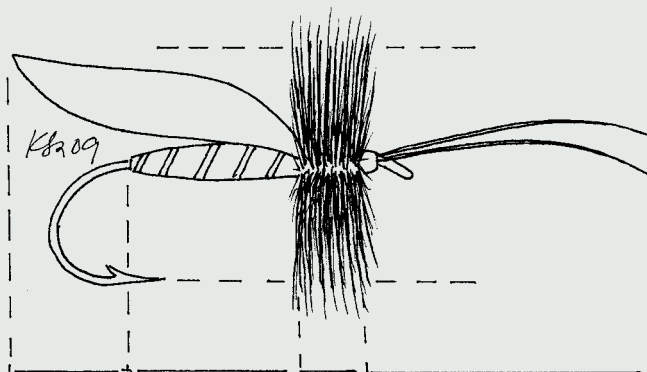
Runko: tukevahkohko takaa eteenpäin paksuneva kartio tai lievästi sikarin muotoinen.

Häkilä: häkilöinti vaihtelee perhomalleittain.

Siipi: takaa eteenpäin kapenevat, rungolla päällä kattolaskuisesti harjaltaan toisissaan kiinni olevat pyrstösulan (vast) kaistaleet. Lepoasennossa siiven pituus on noin 1,5 kertaa rungolla mittainen.

Tuntosarvet: pitkät, vähintään siiven mittaiset ja eteenpäin molemmille sivuille kaartuvat häkiläruodot (vast).

Pää: pieni.



3 Pintaperho KOSKIKORENTO

Koskikorenoille ei ole vakiintuneita mittasuhteita, mutta seuraavia voitaneen käyttää ohjeellisina.

Koukku: ohutlankainen 2xLong alasilmukallinen pintaperhokoukku.

Pyrstö: (ei kaikilla lajeilla) vähintään takarungon mittainen.

Kierre: 5 kierrosta tasaisella nousukulmalla.

Runko: takaa eteenpäin paksuneva kartio.

Rungon pituus on noin puolet koukun varren suoran osan pituudesta.

Häkilä: alkaa siiven edestä ja päättyy pään taakse. Tiheä pintaperhohäkilä, jonka siikasten pituus on noin 3/4 siiven pituudesta.

Siipi: kapeahkot sulkakaistaleet tai vastaavaa soveltuvaa materiaalia.

Kaistaleet sidotaan eturungon puoliväliin

joko lappeelleen koukun varren ja takarungon päälle (lepävä) tai takaviistoon ylös ja hieman sivuille (räpiköivä). Siivet ovat noin kaksi kertaa takarungon mittaiset ja ulottuvat hieman koukun mutkan yli.

Tuntosarvet: noin rungolla mittaiset, hieman ylös- ja ulospäin kaartuvat.

Pää: pieni.

4 Uppoperho

PÄIVÄNKORENTO TAI VESIPERHONEN

– hukkunut tai munimaan sukeltava aikuinen

Koukku: alasilmukallinen normaalivartinen uppoperhokoukku.

Hela: lyhyehkö, yleensä tinselihela.

Pyrstö: ohut nippu siikasia (vast) tai kultafasaanin töyhtöhöyhen kookun varren mittaisena tai vaihtoehtoisesti 1,5 x kookun kidan leveys. Tippet joko rungon mittaisena tai niin, että toinen tumma raita jää pyrstön tyveen.

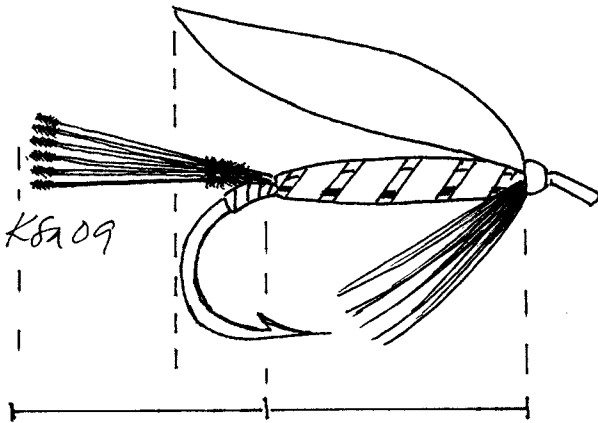
Kierre: 5 kierrosta tasaisella nousukulmalla.

Runko: takaa eteenpäin paksuneva kartio tai lievästi sikarin muotoinen.

Häkilä: kurkkuhäkilä, joka on 1,5 x kookun kidan leveys, ulottuen korkeintaan kookun kärjen tasalle.

Siipi: takaa eteenpäin kapenevat, rungon päällä kattolaskuisesti harjaltaan toisissaan kiinni olevat pyrstösulan (vast) kaistaleet. Siiven kärki ulottuu pyrstön puoliväliin tai kultafasaanin töyhtöhöyhenen kärkeen. Mikäli perhossa ei ole pyrstöä, ulottuu siiven kärki vähintään kookun mutkan tasalle. Tippet-siipi voidaan mitoittaa palkitussäännön mukaan tai käyttää muuta soveltuvaa edellä mainittua vaihtoehtoa.

Pää: pieni.



5 Uppoperho

PÄIVÄNKORENNON NYMFI

Koukku: alasilmukallinen 2xLong uppoperhokoukku.

Pyrstö: ohut nippu siikasia (vast) kookun varren mittaisena.

Kierre: 5 kierrosta tasaisella nousukulmalla.

Runko: takaa eteenpäin paksuneva kartio tai lievästi sikarin muotoinen. Takarungon pituus on korkeintaan 2/3 rungon kokonaispituudesta. Takarunko on selvästi ohuempi kuin eturunko.

Häkilä: kurkkuhäkilä, joka ulottuu korkeintaan kookun kärjen tasalle.

Siipiaihiot: kalkkunan (vast) pyrstösulan lappeellaan oleva kaistale käännettynä eturungon päälle ja kiinnitettynä eteen. Kuviopuoli päällepäin.

Pää: pieni.

Huom! Koskikorennon nymfeille ei ole vakiintuneita mittasuhteita, mutta päivänkorennon nymfin mittoja voitaneen käyttää seuraavin tarkennuksin, ainakin jos pyritään tarkempiin jäljitelmiin.

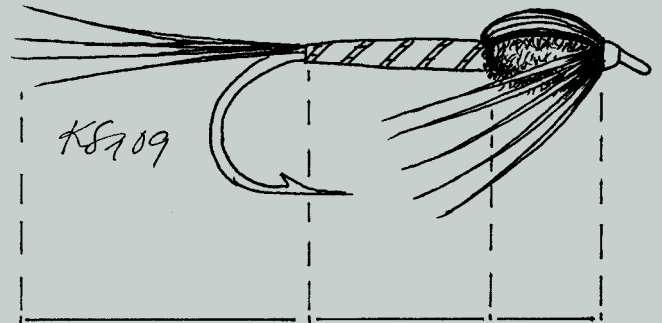
Pyrstö: koskikorennolla on kaksi peräsukasta, jotka useimmiten kaartuvat rungosta poispäin.

Runko: takarungon pituus on noin puolet rungon kokonaispituudesta. Takarunko on hieman eturunkoa ohuempi. Eturunko koostuu kolmesta lähes samankokoisesta, tukevahkosta jaokkeesta, joihin selvästi erottuvat jalkaparit ovat kiinnittyneet.

Siipiaihiot: joillakin lajeilla suuret, kolmiomaiset ja selkeästi erottuvat.

Tuntosarvet: noin rungon mittaiset ja rungosta poispäin kaartuvat.

Pää: usein kookas, joskus eturungon jaokkeiden kokoinen.



6 Uppoperho STREAMER, HÄKILÄSIIPISET PERHOT

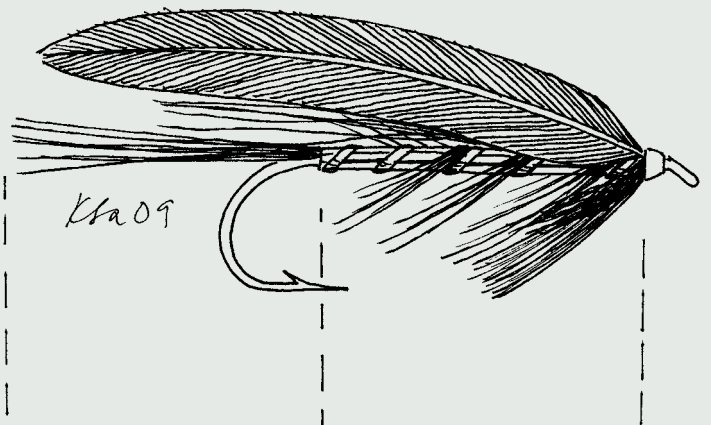
Koukku: alasilmukallinen pitkävartinen steamer-koukku.

Pyrstö: ohut nippu karvaa rungon mittaisena. Häkilöiden kärjet selät vastakkain tai siikasniput voivat olla pituudeltaan 1,5 x kookun kidan leveys.

Kierre: 5 kierrosta tasaisella nousukulmalla.

Runkohäkilä: harvinainen, siikasten pituus hieman yli kookun kidan leveys. Kierre aloitetaan yleensä toisen kierteen kierroksen kohdalta rungon päältä ja kierretään kierteen viereen sen takapuolelle.

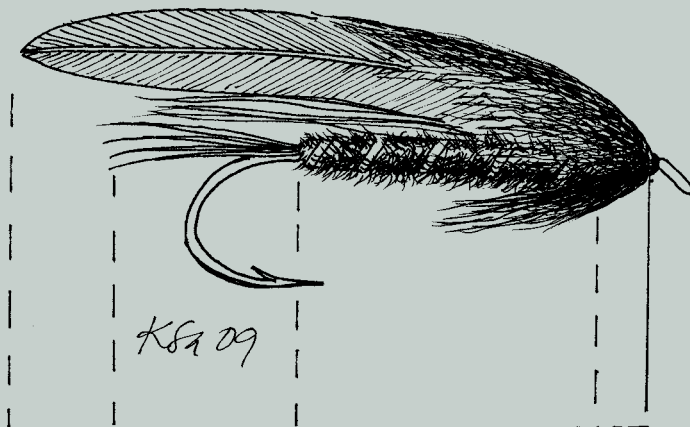
Runko: tasapaksu tinselirunko – yleensä litteä kulta tai hopea. Dubatut karvarungot ovat takaa eteenpäin paksunevia kartioita. Karvat voidaan nyppiä ja harjata läpikuultavuuden lisäämiseksi. *Jatkuu seuraavalla sivulla.* →



Häkilä: kurkuksi pieni nippu karvaa (vast) tai häkilähöyhenen siikasia, joiden pituus on 1,5 x koukun kidan leveys, kuitenkin niin, että ne jäävät pään takaa näkyviin.

Siivet: alle pieni nippu karvaa, joka ulottuu noin pyrstön puoliväliin tai jos pyrstö on runkoa lyhyempi, niin lähelle pyrstön kärkeä. Päälle kukon tai kanan häkilät selät vastakkain tai hieman kattolaskuisesti, kuviopuoli päällepäin. Häkilähöyhenten kärjet ulottuvat lähelle pyrstön kärkeä niin, että siiven kokonaispituus on noin kaksi kertaa rungon pituus.

Pää: noin reilun sentin mittainen tiheä peurankarvapää, karvasta dubattu tai keinokuidusta käännetty ns puppeli-pää sekä sidontalangasta muotoiltu lyhyt luodinmuotoinen pää ovat yleisiä.



7 Uppoperho

STREAMER, MUDDLER MINNOW –tyyliset perhot

Koukku: alasilmukallinen pitkävartinen steamer-koukku.

Pyrstö: kapeat levyt kalkkunan pyrstöä, selät vastakkain. Pitkä sivu yläreunaan.

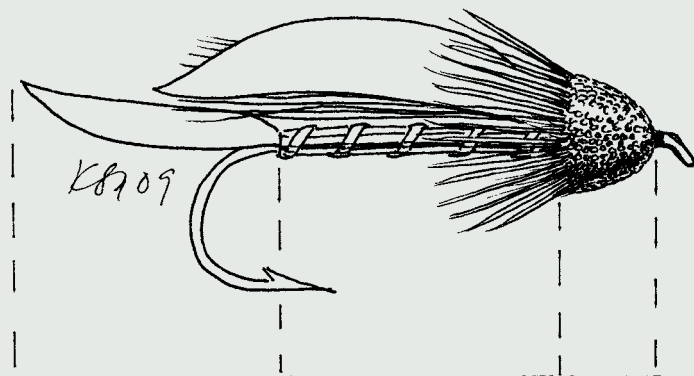
Kierre: 5 kierrosta tasaisella nousukulmalla.

Runko: tasapaksu tinselirunko – yleensä litteä kulta. Dubatut karvarungot ovat takaa eteenpäin paksunevia kartioita. Karvat voidaan nyppiä läpikuultavuuden lisäämiseksi.

Häkilä: pään takimmaisien peurankarvanipun latvat jätetään kaulukseksi, joka ulottuu noin takarungon puoliväliin.

Siivet: alle pieni nippu oravankarvaa, joka ulottuu noin koukun mutkaan. Päälle kalkkunan (vast) pyrstösulan kaistaleet selät vastakkain, kuviopuoli päällepäin ja pitkä sivu alareunaan. Kaistojen leveys on yli puolet koukun kidan leveydestä ja siiven kärki ulottuu pyrstön puoliväliin.

Pää: noin reilun sentin mittainen tiheä peurankarvapää, josta takimmaisat kärjet jätetään häkilämäiseksi kaulukseksi. Karvojen kärjet ulottuvat noin rungon puoliväliin. Pää leikataan yleensä alta litteäksi ja päältä sekä sivuiltaan eteenpäin ohenevaksi pyöreähköksi kartioksi. Myös symmetrinen luodinmuotoinen pää tai myllynkiven muotoinen lieriö ovat yleisiä.



8 Uppoperho

STREAMER, CARRIE STEVENS –tyyliset perhot

Koukku: alasilmukallinen, hyvin pitkävartinen steamer-koukku.

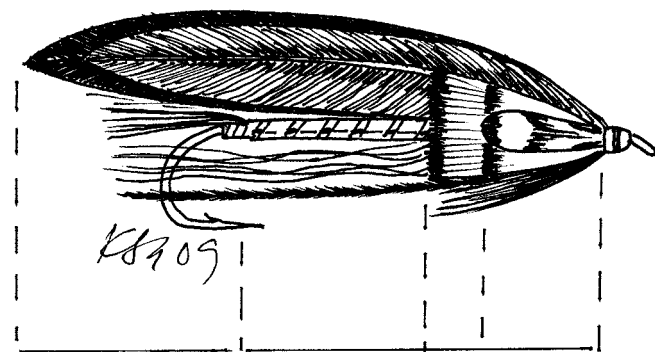
Hela: lyhyehkö – usein samasta materiaalista kuin litteä kierre.

Pyrstö: lyhyehkö, parin sentin nippu siikasia tai karvaa – ulottuu kuitenkin selvästi koukun mutkan tasan takapuolelle.

Kierre: useita kierroksia tasaisella nousukulmalla. Kierrosten väli on kuitenkin suurempi kuin tinselin leveys.

Runko: tasapaksu tinseli- tai silkkirunko. Rungon aloituskohta näyttää vaihtelevan, mutta turvallista on aloittaa se suoran osan alusta tai viimeistään koukun kärjen tasalta, jos koukussa on ns. Limerick-taivutus.

Kurkku: riikinkukon silmähöyhenen siikaset ja/ tai peuran häntäkarva koukun varren alapuolelle sidottuna niin, että niiden kärjet ulottuvat hieman koukun mutkan takareunan takapuolelle. Päälle kukon häkilähöyhenen siikasia, joiden kärjet ulottuvat korkeintaan sivujen takareunan tasalle.



Siivet: alussiipenä käytetty peuran häntäkarva ulottuu vähintään kurkun pisimpien karvojen/siikasten kanssa samalle tasalle. Pääsiipenä on tyypillisesti kaksi paria kukan satulahöyheniä selät vastakkain – kirkas puoli ulospäin keskilinjalle rungon päälle sidottuna. Jos kyseessä ovat eriväriset höyhenet, sidotaan päällimmäiseksi tuleva pari hieman alempana olevaa lyhyemmäksi, jolloin molemmat jäävät näkyviin. Siiven kokonaispituus on korkeintaan 1,5 kertaa rungon pituus.

Sivut: sivuina käytetään lintujen peitinhöyhenten karkiosaa. Sivut asetetaan ruoto tarkasti rungon suuntaisena sen sivulle. Sivujen pituus on korkeintaan puolet rungon pituudesta. Jos sivuina on kaksi erilaista höyhentä, jätetään päällimmäinen noin kolmannes alemmaa lyhyemmäksi.

Posket: poskina olevat viidakkokukun silmähöyhenet asetellaan sivujen keskilinjalle ruodot tarkasti päällekkäin. Posket ovat tyypillisesti noin 2/3 sivujen pituudesta. Jos sivuina on tippet-höyhenet, käytetään palkitussääntöä.

Pää: hieman pitkänomainen, yleensä musta, jossa voi olla punainen raita keskellä. Pään kaikki palkit ovat saman levyiset.

Huom! Alkujaan sivut ja posket rakennettiin paketiiksi liimaamalla ne toisiinsa kiinni kirkkaalla sidontalakalla ennen kiinnittämistä koukulle. ↩

Kalamiehen VYÖ 27,-



Kaksipuolinen kääntövyö (musta/bordeauxin punainen), voit itse valita kumpaa puolta käytät. Vyön pituus 120 cm (vyön voi itse leikata sopivan mittaiseksi) ja leveys 29 mm. Vyö on korkealuokkaista vasikanahkaa. Vyön solki on hopeanvärinen, jonka keskellä on mustalla pohjalla hopeanvärinen taimen.

Tilaukset: Vapaa-ajankalastajien kustannus Oy, Vanha talvitie 2-6 A 11, 00580 Helsinki. Puh. 09-2289 1320, fax. 09-5613 1360, e-mail: pekka.salo@vapaa-ajankalastaja.fi. Hintoihin lisätään postituskulut.

Myymäälä: Vanha talvitie 2-6 A 11 (2. krs, Heinin tukun yläkerta) 00580 Helsinki (Sörnäinen). Avoimna arkisin klo 9-16.

SÄFARI TERMO

LÄMPÖSAAPPAAT



TERMO

- markkinoiden kevein lämpösaapas
- pitävä pohja
- materiaali: EVA-solumuovi
- paino vain 420g / kenkä (koko 43)
- ulosvedettävä vuori
- kylmänkesto -30°C
- valmistettu EU:ssa
- ei sisällä PVC:tä

Koot: naiset 37 - 40
miehet 41 - 50

Suositus hinnat:

Naiset 47,90 €

Miehet 59,90 €



TERMO +

- uusi tukevampi rakenne
- pitävä pohja
- materiaali: EVA-solumuovi
- paino vain 540g / kenkä (koko 44)
- irroitettava 2-kerros lämpövuori
- nauhakiristeinen lumilukko
- kylmänkesto -40°C
- valmistettu EU:ssa
- ei sisällä PVC:tä

Koot: 41 - 47

Suositus hinta:

85,00 €



ERÄ

Hyvä ostos

"Sen keveys on uskomaton ja hinta/laatusuhde paras!" (Erä 11 / 2009)

ERÄ

Hyvä ostos

"Sen keveys miellyttää ja muutkin tärkeät ominaisuudet ovat kohdallaan. Hinta/laatusuhde hyvä." (Erä 11 / 2009)

Myynti: Hyvin varustetut kalastus- / urheiluliikkeet, sekä tavarataloketjut.

Maahantuonti: N.S.F. Nordic Sports Finland Oy

P: 05-8848 400, email: sales@nordicsports.fi, web: www.nordicsports.fi